

«Où trouver mon numéro de contrat? »

Ce dont vous avez besoin: app mobile banking de la Banque Migros

Résumé

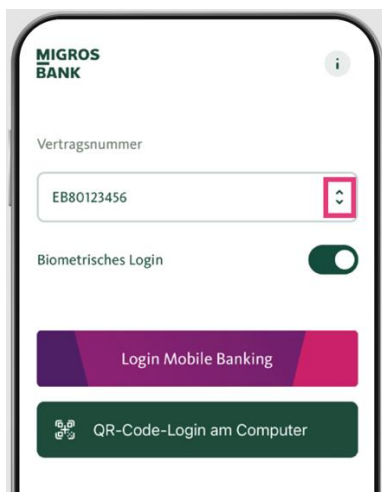
Le plus simple: votre numéro de contrat e-banking figure dans l'app mobile banking, sur votre smartphone ou votre tablette. Il figure également sur la lettre d'activation que vous avez reçue par la poste.

Numéro de contrat dans l'app mobile banking, sur votre smartphone

1. Ouvrez l'app mobile banking de la Banque Migros, sur votre smartphone.
2. Votre numéro de contrat s'affiche sur la page d'accueil.

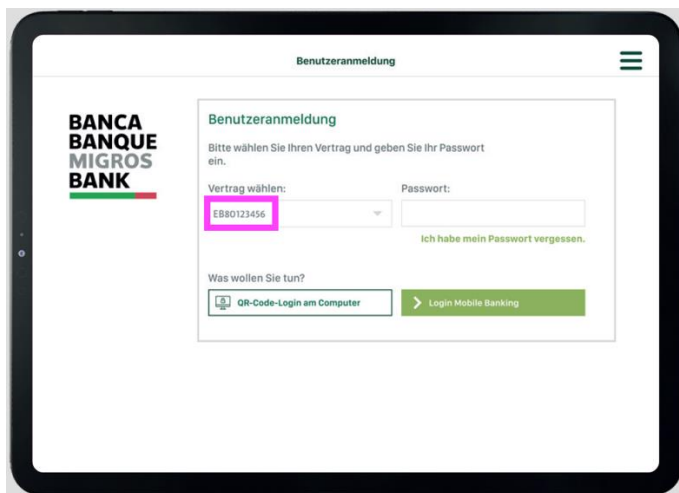


3. Si vous avez plusieurs contrats, vous pouvez afficher le numéro recherché en cliquant sur la flèche du menu déroulant, à droite.

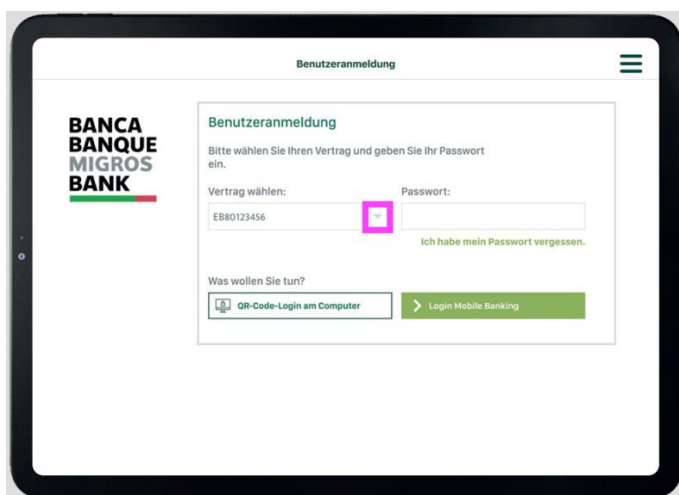


Numéro de contrat dans l'app mobile banking, sur votre tablette

1. Ouvrez l'app mobile banking de la Banque Migros, sur votre tablette.
2. Votre numéro de contrat s'affiche sur la page d'accueil.



3. Si vous avez plusieurs contrats, vous pouvez afficher le numéro recherché en cliquant sur la flèche du menu déroulant, à droite.



Numéro de contrat dans la lettre d'activation

Votre numéro de contrat figure sur la lettre d'activation que vous avez reçue par la poste afin de configurer votre e-banking.